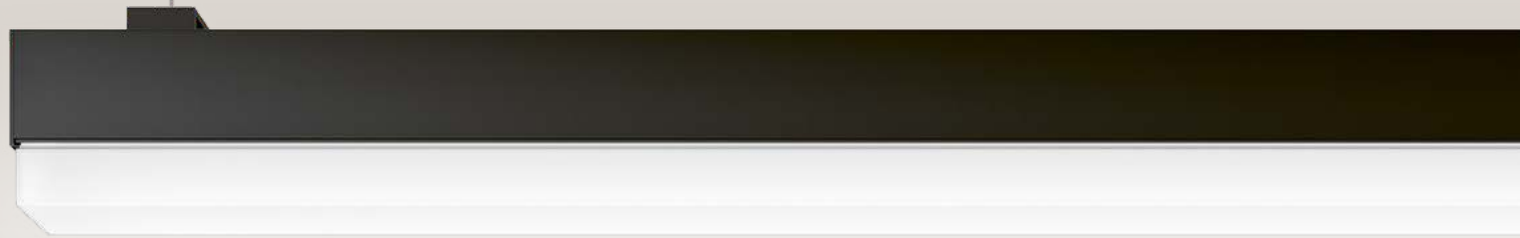


RIBAG



METRON

/
essence of light

METRON

Design Daniel Kübler

METRON ist ein modulares und ausgesprochen effizientes LED-Lichtsystem. Die vielseitig kombinierbaren Lichtbausteine zeichnen sich durch eine hohe Funktionalität aus und bieten dem professionellen Lichtplaner eine grosse Fülle an Varianten für die optimale Umsetzung seiner Lichtlösung.

METRON is a modular and outstandingly efficient LED lighting system. The lighting modules can be combined in a variety of ways and are characterised by powerful functionality, offering the professional lighting designer plenty of scope for the ideal implementation of any lighting solution.

ribag.com/metron






METRON Spotlightkombination
Die METRON Stromschienen ermöglichen vielseitige Kombinationsmöglichkeiten, zum Beispiel mit VERTICO Profilstrahlern. Zudem ist ein modularer Aufbau mit weiteren METRON Leuchten möglich. Die Durchgangsverdrahtung sorgt für eine besonders einfache Reihenmontage.

METRON spotlight combination
The METRON tracks allow an array of opportunities for combination, for example with VERTICO profile spotlights. In addition, a modular assembly with additional METRON lamps is possible. Feed-through wiring allows particularly simple series mounting.




METRON Office
Die modularen Lichtbausteine wurden speziell zur optimalen Ausleuchtung des Arbeitsplatzes konzipiert und sorgen mit guter Entblendung (UGR <22) für eine besonders angenehme Arbeitsatmosphäre.

METRON Office
The modular lighting elements were specially designed for the ideal illumination of the workplace and, with their good anti-glare (UGR <22), provide for an especially comfortable working environment.



METRON Blende 80
Das Lichtband ohne Schattenbildung sorgt für eine gleichmässige, weiche Lichtverteilung an der Wand und ist perfekt entblendet.

METRON shade 80
The strip light provides even, soft light distribution on walls without creating shadows and is perfectly anti-glare.



METRON Anbauleuchten
mit Diffusor opal
METRON mounted lamps
with diffuser opal



METRON Anbauleuchte
mit Diffusor opal
METRON mounted lamp
with diffuser opal



METRON Wandleuchte
mit Blende 80
METRON wall lamp
with shade 80



METRON Office Pendelleuchten mit Diffusor
mit Mikroprismenoptik
METRON Office pendant lamps with diffuser
with microprism optics



METRON Anbauleuchten
mit Diffusor opal
METRON mounted lamps
with diffuser opal



**METRON Office Anbauleuchten mit Diffusor
mit Mikroprismenoptik**
METRON Office mounted lamps with diffuser
with microprism optics



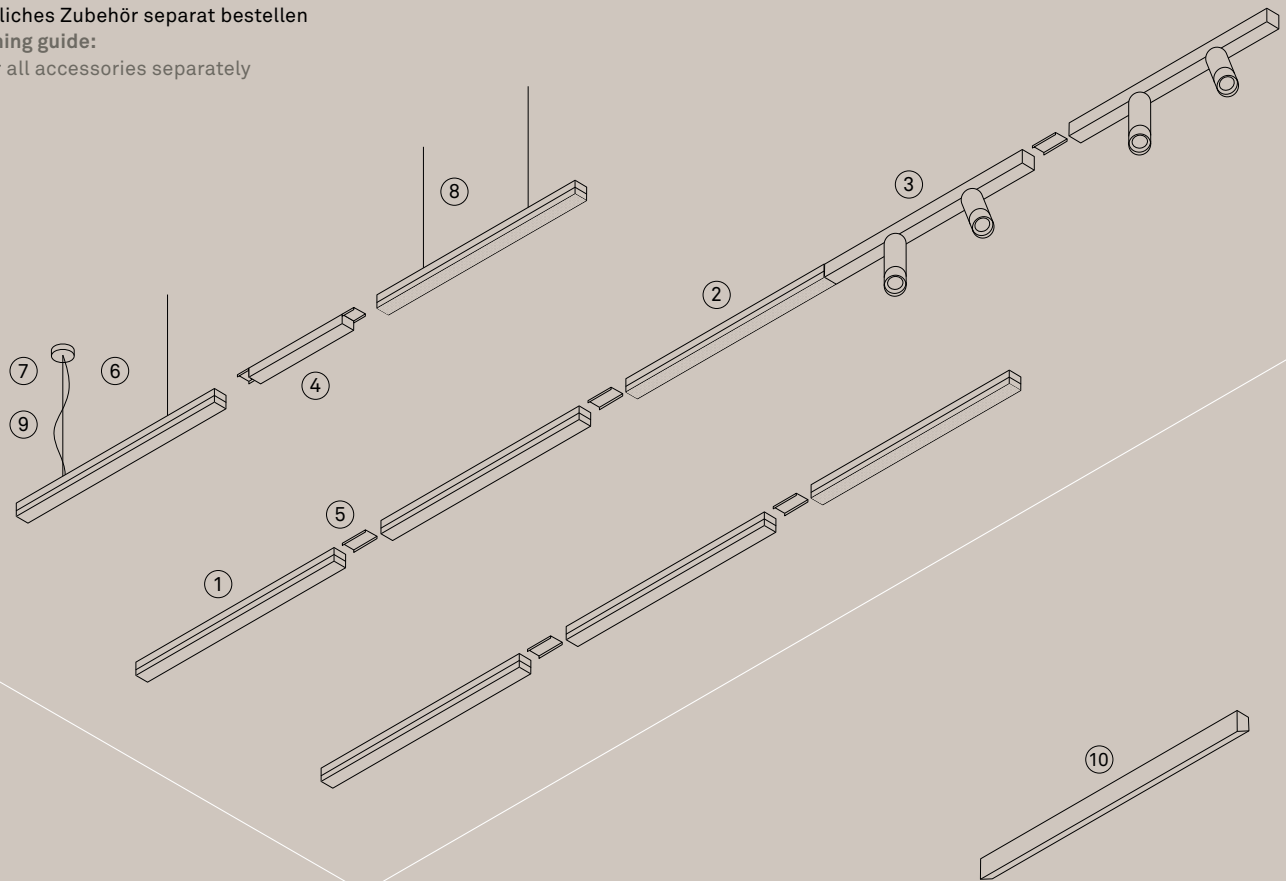
**METRON Office Anbauleuchten mit Diffusor
mit Mikroprismenoptik**
METRON Office mounted lamps with diffuser
with microprism optics

Planungshinweise:

Sämtliches Zubehör separat bestellen

Planning guide:

Order all accessories separately



Anbauleuchten
Mounted lamps

- 1 Diffusor opal
Diffuser, opal
- 2 Office
Office
- 3 mit VERTICO Strahler
with VERTICO spots

Zubehör zu Anbauleuchten
Accessories for mounted lamps

- 4 Verbindungsprofil
Connecting profile
- 5 Verbindungsplatte
Connecting plate

Pendelleuchten
Pendant lamps

Alle Anbauleuchten lassen sich mit
entsprechendem Zubehör als
Pendelleuchte einsetzen
All mounted lamps can be used as
pendant lamps with the appropriate
accessories

Zubehör zu Pendelleuchten
Accessories for pendant lamps

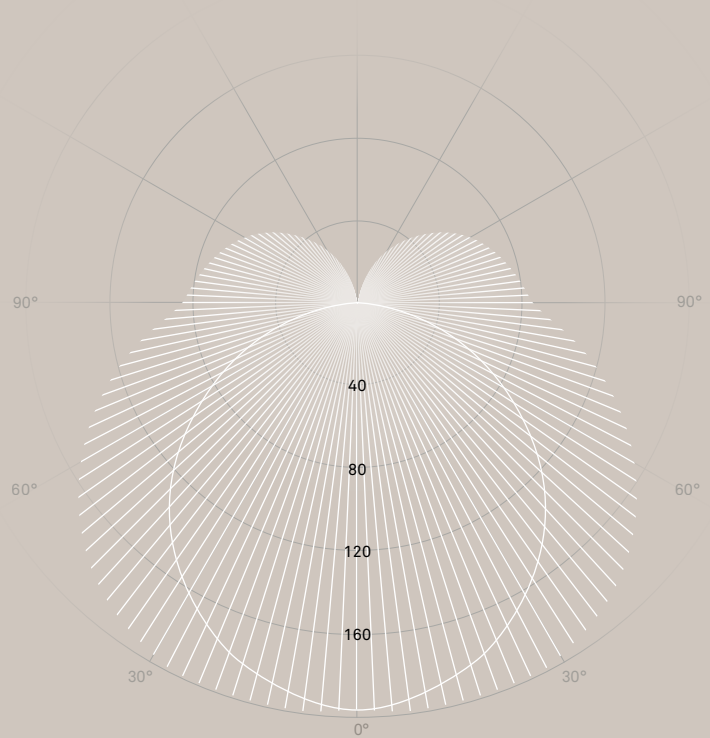
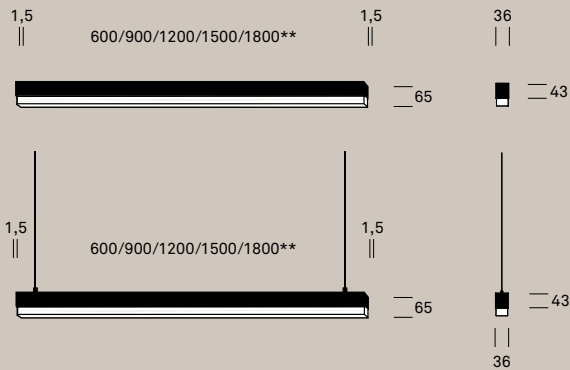
- 4 Verbindungsprofil
Connecting profile
- 5 Verbindungsplatte
Connecting plate
- 6 Pendel-Set (inkl. Anschlusskabel)
Pendant set (incl. connecting cable)
- 7 Baldachin
Canopy
- 8 Stahlseilabhangung
Steel cable suspension
- 9 Anschlusskabel
Connecting cable

Wandleuchte
Wall lamp

- 10 Wandleuchte Blende 80
Wall lamp shade 80



- 1 **Pendel-Set**
(inkl. Anschlusskabel)
Pendant set
(incl. connecting cable)
- 2 **Stahlseilabhangung**
Steel cable suspension
- 3 **Baldachin**
Canopy
- 4 **Montagebugel-Set**
Mounting bracket set
- 5 **Verbindungsprofil**
Connecting profile
- 6 **Verbindungsplatte**
Connecting plate



C90 / C270

cd / 1000 lm

C0 / C180



Anbau- und Pendelleuchten Mounted and pendant lamps

mit Diffusor opal
with diffuser opal

Leuchtengehäuse Lamp housing	Alu-Strangpress Extruded aluminium
Farben Colours	farblos eloxiert / schwarz RAL 9005 / weiss RAL 9003 natural anodised / black RAL 9005 / white RAL 9003
Farbtemperaturen Colour temperatures	2700 / 3000 / 4000 K
Leuchtenlichtstrom Luminaire luminous flux	1400–4660 lm
Anschlussleistung Connected load	13–39 W
Nutzlebensdauer LED Service life LED	50'000 h L90 B10 (Ta 25 °C)
Betriebsgerät Control gear	EVG 230 V / 50 Hz PS 230 V / 50 Hz
Lichtregelung Lighting control	Ein / Aus, DALI / TouchDIM On / Off, DALI / TouchDIM

Zur Montage an Decke oder
Wand mit Steckverbindung
und Durchgangsverdrahtung:
5 × 1.5 mm² für Reihenmontage
Can be mounted on the ceiling
or wall with plug connection
and feed-through wiring:
5 × 1.5 mm² for series
mounting

Kunstglas Diffusor opal
Acrylic glass diffuser, opal

Optionales Zubehör:
Montagebügel-Set, Verbin-
dungsplatte, Verbindungsprofil
Optional accessories:
mounting bracketed set,
connecting plate, connecting
profile

Für Pendelanwendung

Pflichtzubehör:

Pendel-Set

Optionales Zubehör:
Baldachin, Stahlseilabhangung,
Anschlusskabel, Verbindungs-
platte, Verbindungsprofil

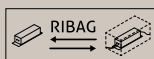
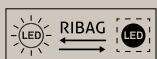
For pendant application

Essential accessories:

pendant set

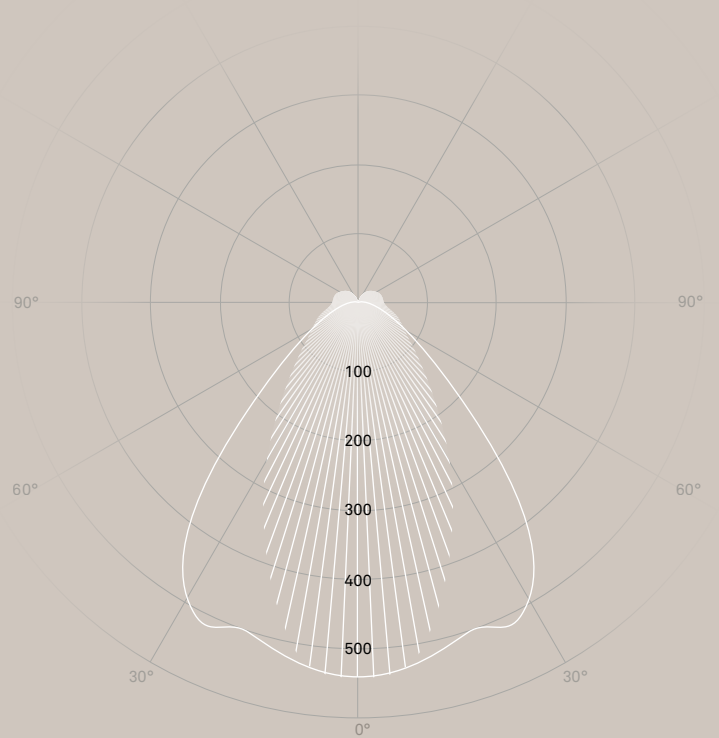
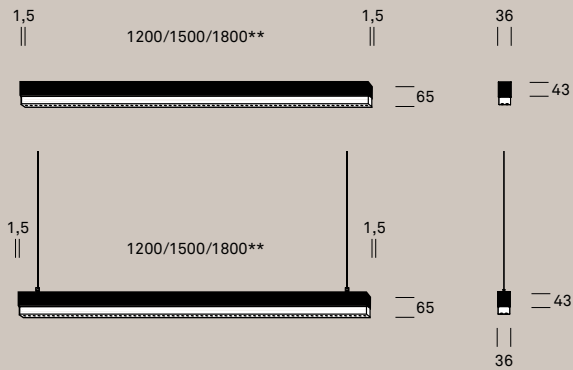
Optional accessories:

canopy, steel cable suspension,
connecting cable, connecting
plate, connecting profile



*bei vertikaler Montage
for vertical mounting





C90 / C270

C0 / C180

cd / 1000 lm



Anbau- und Pendelleuchten

Mounted and
pendant lamps

Office, Kunstglas-Diffusor mit Mikroprismenoptik

Office, acrylic glass diffuser
with microprism optics

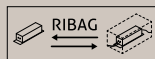
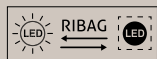
Leuchtengehäuse Lamp housing	Alu-Strangpress Extruded aluminium
Farben Colours	farblos eloxiert / schwarz RAL 9005 / weiss RAL 9003 natural anodised / black RAL 9005 / white RAL 9003
Farbtemperaturen Colour temperatures	3000 / 4000 K
Leuchtenlichtstrom Luminaire luminous flux	3170–4910 lm
Anschlussleistung Connected load	34–51 W
Nutzlebensdauer LED Service life LED	50'000 h L90 B10 (Ta 25 °C)
Betriebsgerät Control gear	EVG 230 V / 50 Hz PS 230 V / 50 Hz
Lichtregelung Lighting control	Ein / Aus, DALI / TouchDIM On / Off, DALI / TouchDIM

Zur Montage an Decke oder
Wand mit Steckverbindung
und Durchgangsverdrahtung:
5 × 1.5 mm², für Reihenmontage
Can be mounted on the ceiling
with plug connection and
feed-through wiring: 5 ×
1.5 mm², for series mounting

Optionales Zubehör:
Montagebügel-Set,
Verbindungsplatte,
Verbindungsprofil
Optional accessories:
mounting bracketed set,
connecting plate, connecting
profile

Kunstglas Diffusor mit
Mikroprismenoptik
Acrylic glass diffuser with
microprism optics

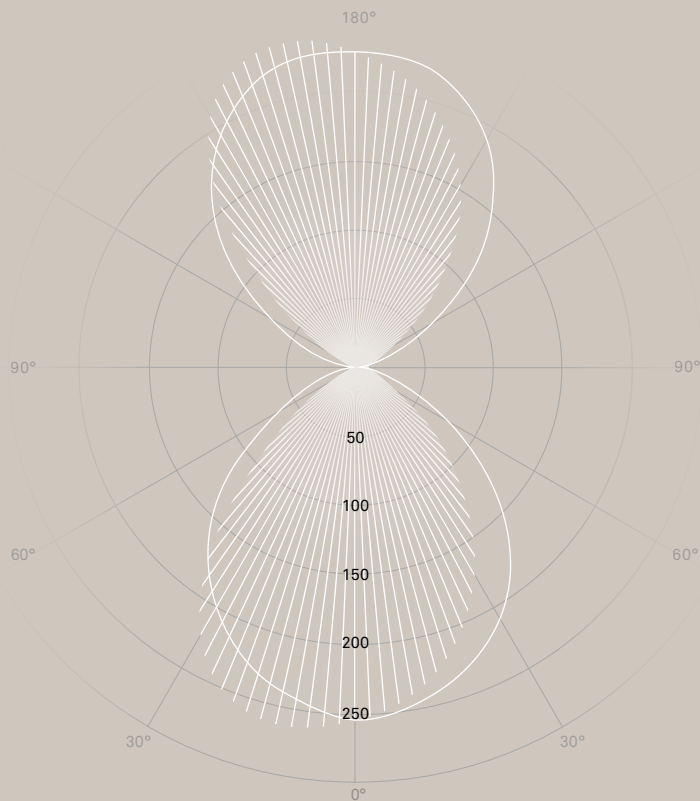
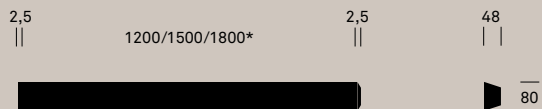
Für Pendelanwendung
Pflichtzubehör:
Pendel-Set
Optionales Zubehör:
Baldachin, Stahlseilabhängung,
Anschlusskabel, Verbindungs-
platte, Verbindungsprofil
For pendant application
Essential accessories:
pendant set
Optional accessories for
pendant lamps: canopy, steel
cable suspension, connecting
cable, connecting plate,
connecting profile



*bei vertikaler Montage
for vertical mounting



** Länge ohne Endplatten
Length without end plates



C90 / C270 ————

cd / 1000 lm

C0 / C180 |||||

CRI >90
UGR ≤10
SDCM3

Wandleuchten
Wall lamps

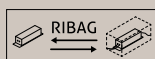
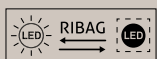
Blende 80
Shade 80

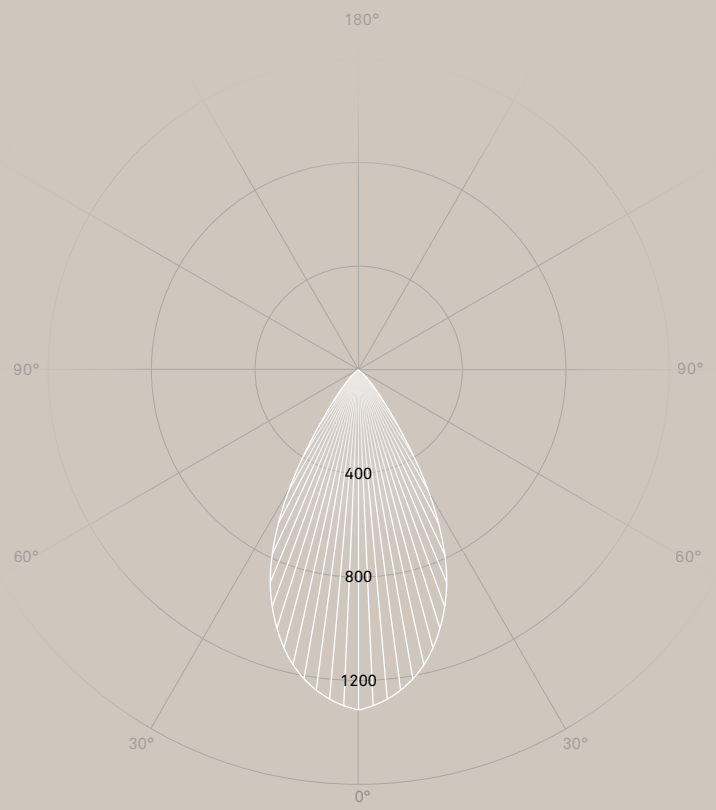
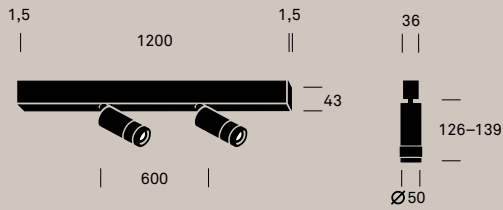
Leuchtgehäuse Lamp housing	Alu-Strangpress Extruded aluminium
Farben Colours	farblos eloxiert / weiss RAL 9003 natural anodised / white RAL 9003
Farbtemperaturen Colour temperatures	2700 / 3000 / 4000 K
Leuchtenlichtstrom Luminaire luminous flux	4930–8210 lm
Anschlussleistung Connected load	52–78 W
Nutzlebensdauer LED Service life LED	50'000 h L90 B10 (Ta 25 °C)
Betriebsgerät Control gear	EVG 230 V / 50 Hz PS 230 V / 50 Hz
Lichtregelung Lighting control	Ein / Aus, DALI / TouchDIM On / Off, DALI / TouchDIM

Zur horizontalen Wandmontage mit Steckverbindung und Durchgangsverdrahtung:
5 × 1.5 mm² für Reihenmontage
For horizontal wall mounting with plug connection and feed-through wiring:
5 × 1.5 mm² for series mounting

Optionales Zubehör:
Verbindungsplatte
Optional accessories:
Connecting plate

Kunstglas Diffusor
feinmattiert
Acrylic glass diffuser,
fine matt

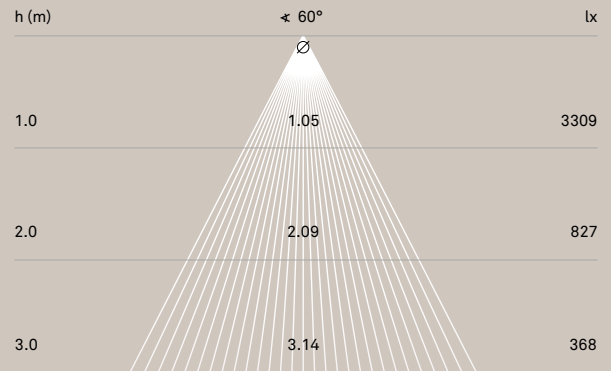




Anbau-Profilstrahler
mounted profile
spotlights

2-flammig
2-flame

Leuchtengehäuse Lamp housing	Alu veredelt Brushed aluminium
Farben Colours	farblos eloxiert / schwarz eloxiert / weiss RAL 9003 natural anodised / black anodised / white RAL 9003
Farbtemperaturen Colour temperatures	2700 / 3000 / 4000 K
Leuchtenlichtstrom Luminaire luminous flux	2460–2660 lm
Anschlussleistung Connected load	28 W
Nutzlebensdauer LED Service life LED	50'000 h L90 B10 (Ta 25 °C)
Betriebsgerät Control gear	EVG 230 V / 50 Hz PS 230 V / 50 Hz
Lichtregelung Lighting control	DALI / TouchDIM DALI / TouchDIM



Zur Montage an Decke oder Wand mit Steckverbindung und Durchgangsverdrahtung 5 × 1.5 mm² für Reihenmontage
For mounting on the ceiling or wall with plug connection and feed-through wiring 5 × 1.5 mm² for series mounting

Hochwertige Glaslinse, stufenlos fokussierbar von 20°–60° (max. 30% Lichtstromreduktion durch variablen Ausstrahlwinkel)
High-quality glass, fully adjustable focus from 20° to 60° (max. 30% luminous flux reduction due to variable beam angle)

360° dreh- und 90° schwenkbar
360° rotatable and 90° swivelable

Zubehör für Kombination mit METRON Sortiment
Accessories for combination with the METRON light system



IMPRESSUM IMPRINT



ribag.com



[@ribaglight](https://www.instagram.com/ribaglight)



[ribaglight](https://www.facebook.com/ribaglight)

Headquarters

RIBAG Licht AG
Kanalstrasse 18
5745 Safenwil
Switzerland
Tel +41 62 737 90 10 (Sales)
Tel +41 62 737 50 70 (Service)
info@ribag.com
www.ribag.com

© RIBAG Licht AG
Lighting Collection 2024
Subject to modifications

